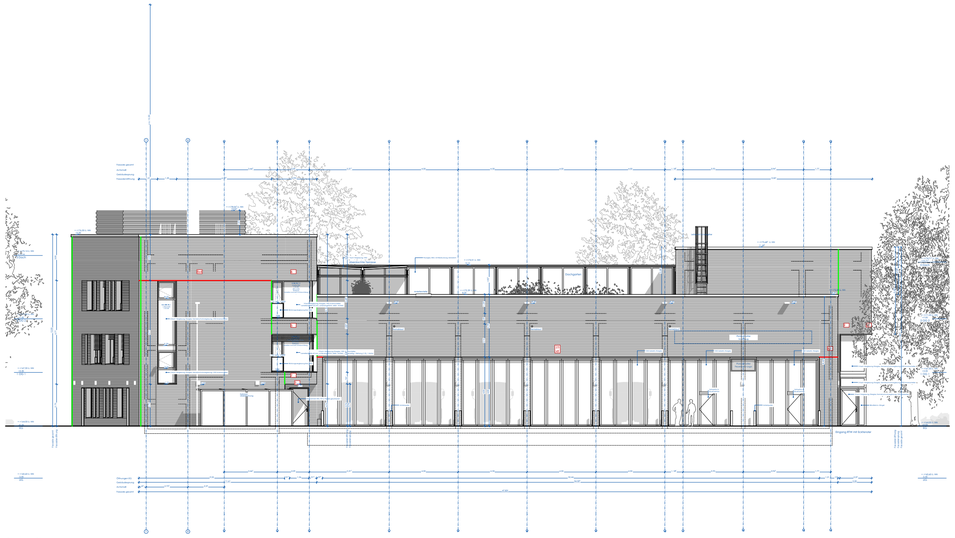

Ansicht Nordwest

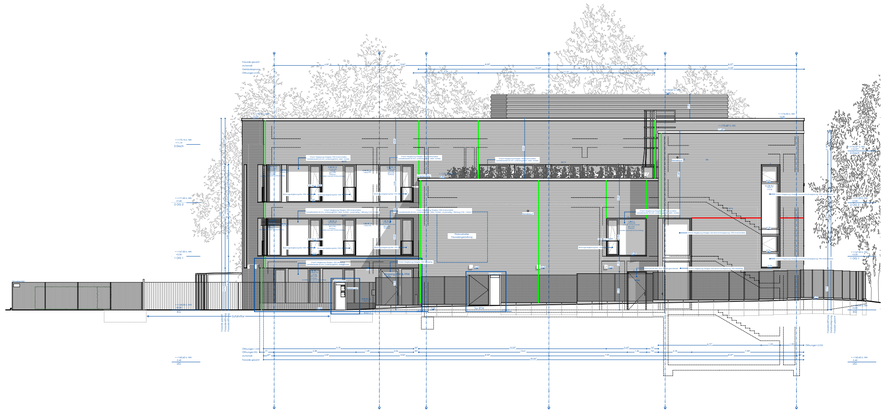

Ansicht Südwest

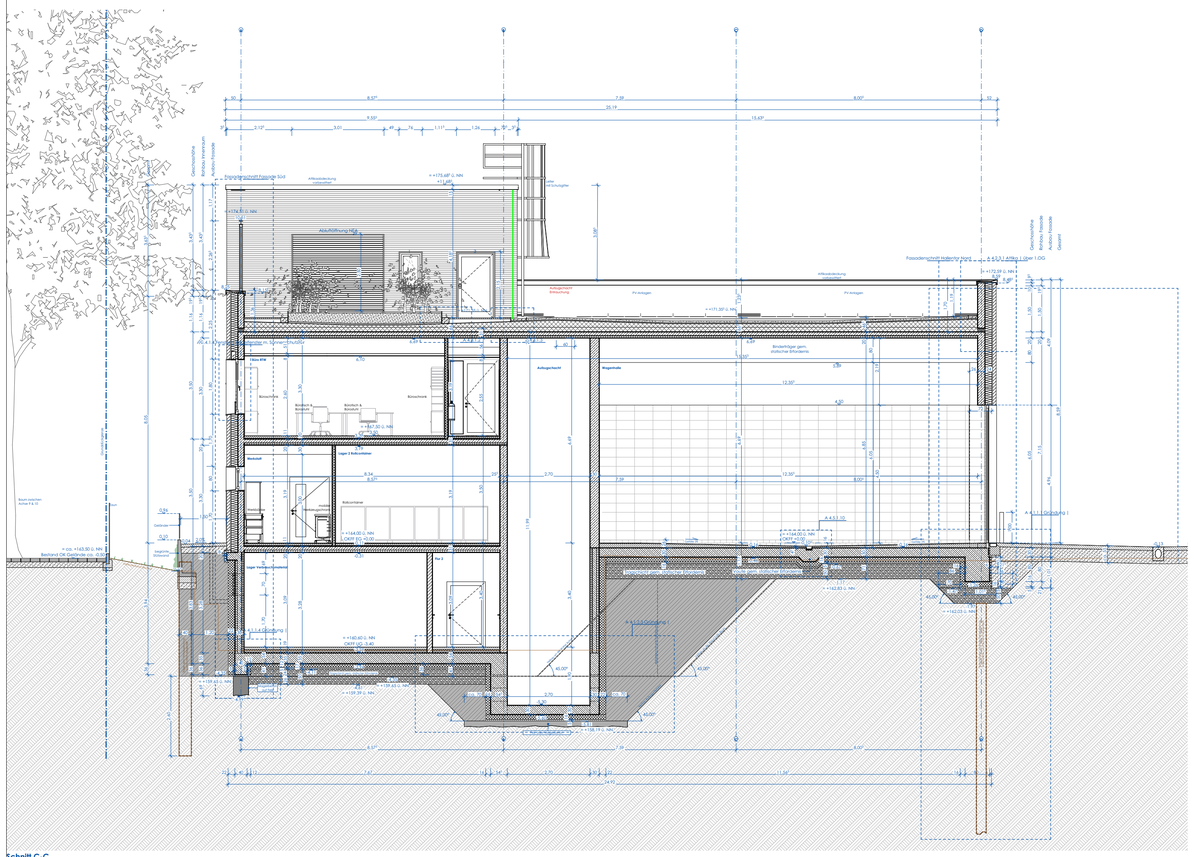

Schnitt C-C

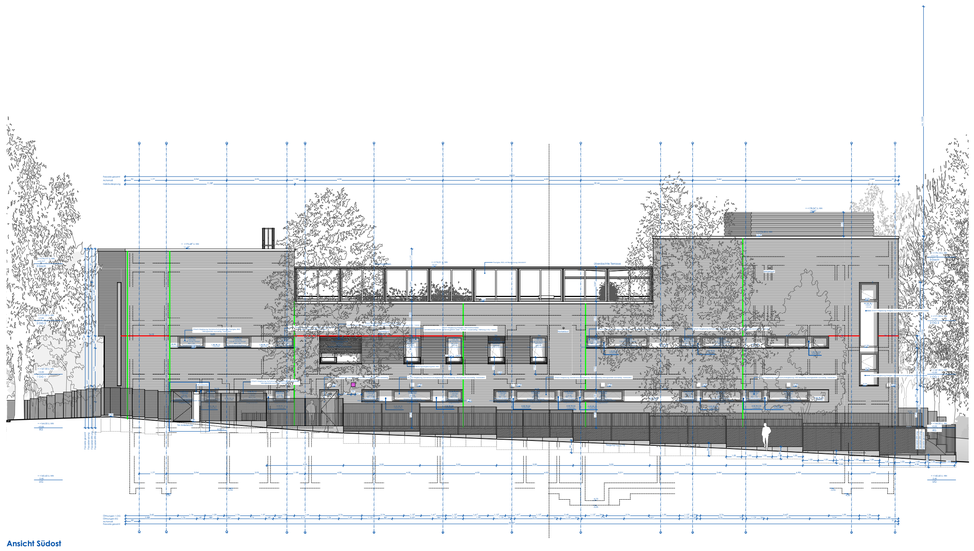

Ansicht Südost

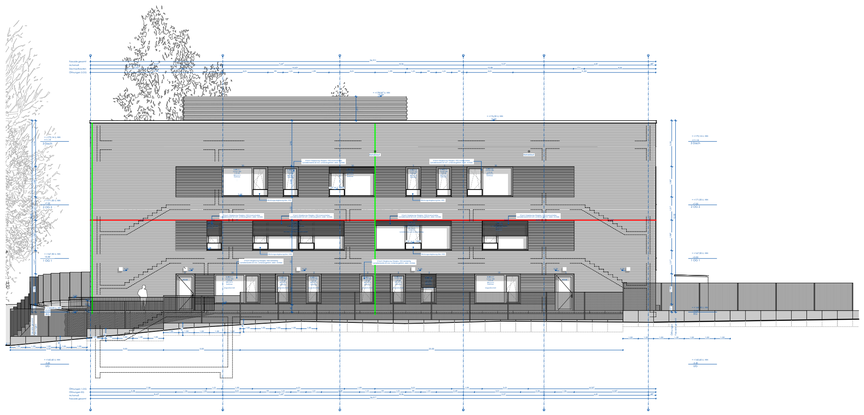

Ansicht Nordost

Legende Text

F30	F30 Wand	RA	Rauchabzug
F90	F90 Wand		Feuerlöscher
M	Sonnenschutzmotor	ÜR	Überwachung RA
		ÜT	Überwachung Tür

Türen/Fenster: Die wesentlichen Anforderungen und Ausstattungen können neben den Türlisten den Türstempeln im Grundriss entnommen werden (Zeile +).

F	Feuerwiderstandsklasse gem. BSK
NA	mind. lichte Durchgangsbreite Fluchtweg
SSK 3	Schallschutzklasse (Abw. v. Standard)
FR-T	Feuchtraumtür
NR-T	Nassraumtür
SV	Stromversorgung
OTS	Türschließer
FstA	Feststellanlage
Auto	Türantrieb
MK+RK	Magnet- und Riegelkontakt
MS	Motorschloss
mS	motor. Sperrelement
TW	Türwächter
SF	Sichtschutzfolie
LÜf	Lüftungsquerschnitt
BF	Bedarfsflügel (Standflügel mit Feststeller)
FTT	Fluchttürterminal
GM	Glasmarkierung

Legende Bauteile

- Mauerwerk
- Stahlbeton
- WU-Stahlbeton
- Dämmung Außen
- Vormauerschale
- Gipskarton
- erh. Anforderung tragendes Bauteil gem. BSK

Legende Fachplanung

**Die in die Objektpläne integrierten Fachplanungen Dritter sind gemäß nachfolgendem Farbcode nur nachrichtlich und in Auszügen wiedergegeben.*
Die vollständige Planung in der jeweils aktuellen Fassung ist den Plänen der jeweiligen Verfasser zu entnehmen.

- Planung Externe (Extern Architekt LP)
- Planung ZWP (BI LP3)
- Planung ZWP (B-Ist LP8)
- Beschaffung ESH (Inbetriebnahme LP9)
- Planung ZWP (Architekt und Gebäudetechnik)
- Planung ZWP (Schnittstellen)
- Planung ZWP (Abgestimmt)

Legende Verbauplanung

- Raster Betonsäule zur Bodenverbesserung
- Betonsäule zur Bodenverbesserung
- Verbauträger

Allgemeiner Hinweis

Alle Maße sind am Bau zu prüfen. Maßunstimmigkeiten sind sofort mit dem Architekten zu klären. Für Maßfehler haftet allein der Auftragnehmer. Die Planungen der Fachingenieure und die Angaben der Sonderfachleute sind zu beachten. Schlitze, Durchbrüche, Tragwerksplanung etc. sind den Fachplanerzeichnungen zu entnehmen und sind hier nur nachrichtlich aufgeführt. Firmenzeichnungen gelten nur mit dem Freigabevermerk des Architekten.

ARCHITEKTEN **BRÜNING BÜCHTER**

BRÜNING BÜCHTER
GMBH & CO. KG
ARNDT BRÜNING
DIPL.-ING. ARCHITEKT BDA
JULIAN F. O. BÜCHTER
DIPL.-ING. ARCHITEKT
ROBERT-SCHMIDT-STR. 5
45138 ESSEN
0201 28946 0
INFO@ARCHITEKTEN88.DE
WWW.ARCHITEKTEN88.DE

Alle Maße sind am Bau zu prüfen. Maßunstimmigkeiten sind sofort mit dem Architekten zu klären.
Für Maßfehler haftet allein der Auftragnehmer.
Die Planungen der Fachingenieure und die Angaben der Sonderfachleute sind zu beachten.
Firmenzeichnungen gelten nur mit dem Freigabevermerk des Architekten.
Alle Höhenangaben beziehen sich auf OKFF, sofern nicht anders vermerkt.

Index	Änderungen-Name	Datum	Name

Bauherr:	Stadt Essen - Feuerwehr Essen Eiserne Hand 45 45139 Essen
Projektmanagement:	GVE Grundstücksverwaltung Stadt Essen GmbH Rathstraße 17 45127 Essen
Grundstück:	Brakeler Wald 19 45239 Essen Gemarkung Heidhausen Flur 8 Flurstück 97
OKFF EG =	+-0,00 m = ca. 164,00 m üNN

2309 FWH
Feuerwehrhaus Werden Heidhausen

Leistungsphase	LP5 Ausführungsplanung
Datum	
Plan-Nr. / Index	A 4.2.2.10
Planinhalt	Übersicht Ansichten Abfangung Dehnfuge **Vorabzug**
Maßstab	1:200, 1:100
Plangröße	DIN A1
gezeichnet	YA
Dateiname	FWH 24-07-31 Ausführung